

Motion om justering av datarankingen.

Bakgrund

Datarankings klasser har med inflationens hjälp blivit väldigt skeva. Detta gäller i synnerhet Elitklasserna där i herrklassen över 400 spelare klassas som Elit i jan 2023 medan det var 63 stycken i juni 2012. I damklassen var det ca 100 spelare i Elit i jan 2023 medan 16 spelare i juni 2012. I nuläget är det svårt för många av de sämre Elit-klassade att hitta tävlingar med Elitklasser där dom har en chans.

Vi anser att rankingen bör justeras till en nivå som liknar nivån vid juni 2012 som referens. Vår idé är att titta på den procentuella fördelningen 2012 och som den ser ut idag. Vi har tagit fram ett förslag på procentsatser som vi tycker verkar rimliga utifrån utvecklingen.

Vi vill dessutom justera för den inflation som uppkommit under dessa år så att vi hamnar tillbaka i de poängintervallen som gäller för klasserna. Detta görs genom att justera spelarpoängen så den hamnar i rätt poängintervall. Du behåller din placering på rankingen.

Poänggränserna för de olika klasserna som sattes en gång i tiden kommer igen fylla en funktion.

Vi kan fortsätta att ha tävlingar med inflation om vi vill det, tex DM, RM och SM och en deltagarpoäng som idag. Vill vi inte ha inflation så behöver vi inte ha det.

Om vi inte justerar för inflationen kommer det skena ännu mera. Om vi justerar poänggränserna uppåt för vad som räknas som de olika klasserna måste vi i sådant fall även justera hur mycket poäng man får och tappar vid vinst och förlust så att det motsvarar totala poängvärdet i systemet. Annars kommer det att bli besvärligt att klättra i systemet om poängen för vinst och förlust är kvar på samma nivå. Detta känns krångligt.

Motion

Nedan presenterar vi ett förslag på vilka procentsatser vi tycker vore lämpliga. En idé, tycker vi, med klasserna är att det ska vara pyramidformat med färre och färre spelare ju högre upp man kommer i klasserna på rankingen.

Nedan presenteras förslaget grafiskt med jämförelser bakåt i tiden och även en jämförelse med Ängbys motion.

Vi vill att detta appliceras på rankingen juli 2023 så vi får igång nästa säsong med en justerad ranking.

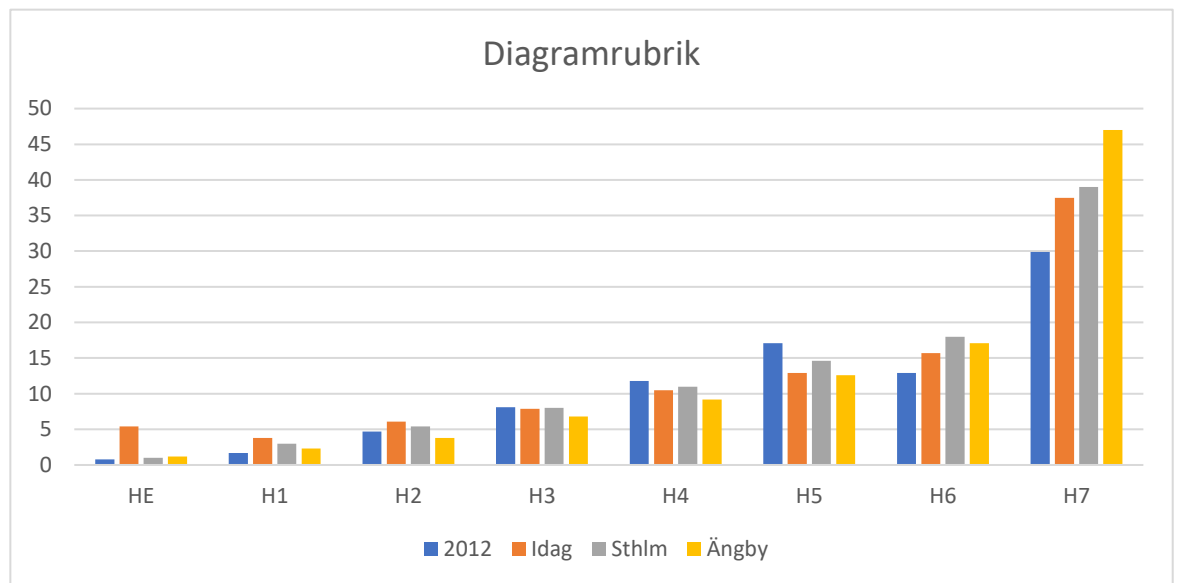
Förslag

Herrar

Diagram 1

Historik och förslag


	2250+	2250-2000	2000-1750	1750-1500	1500-1250	1250-1000	1000-750	750-0
	HE	H1	H2	H3	H4	H5	H6	H7
2012	0,8	1,7	4,7	8,1	11,8	17,1	12,9	29,9
Idag	5,4	3,8	6,1	7,9	10,5	12,9	15,7	37,5
Sthlm	1	3	5,4	8	11	14,6	18	39
Ängby	1,2	2,3	3,8	6,8	9,2	12,6	17,1	47



Herrar

Diagram 2

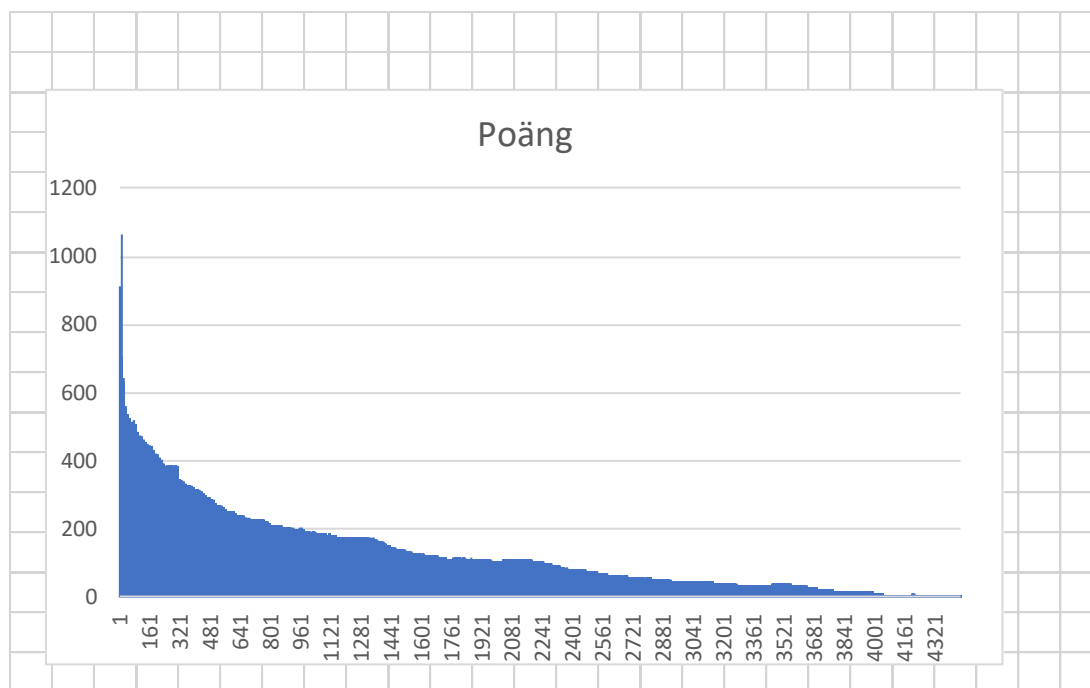
Poängintervallerna förskjutning
kontra vårt förslag



Herrar

Diagram 3

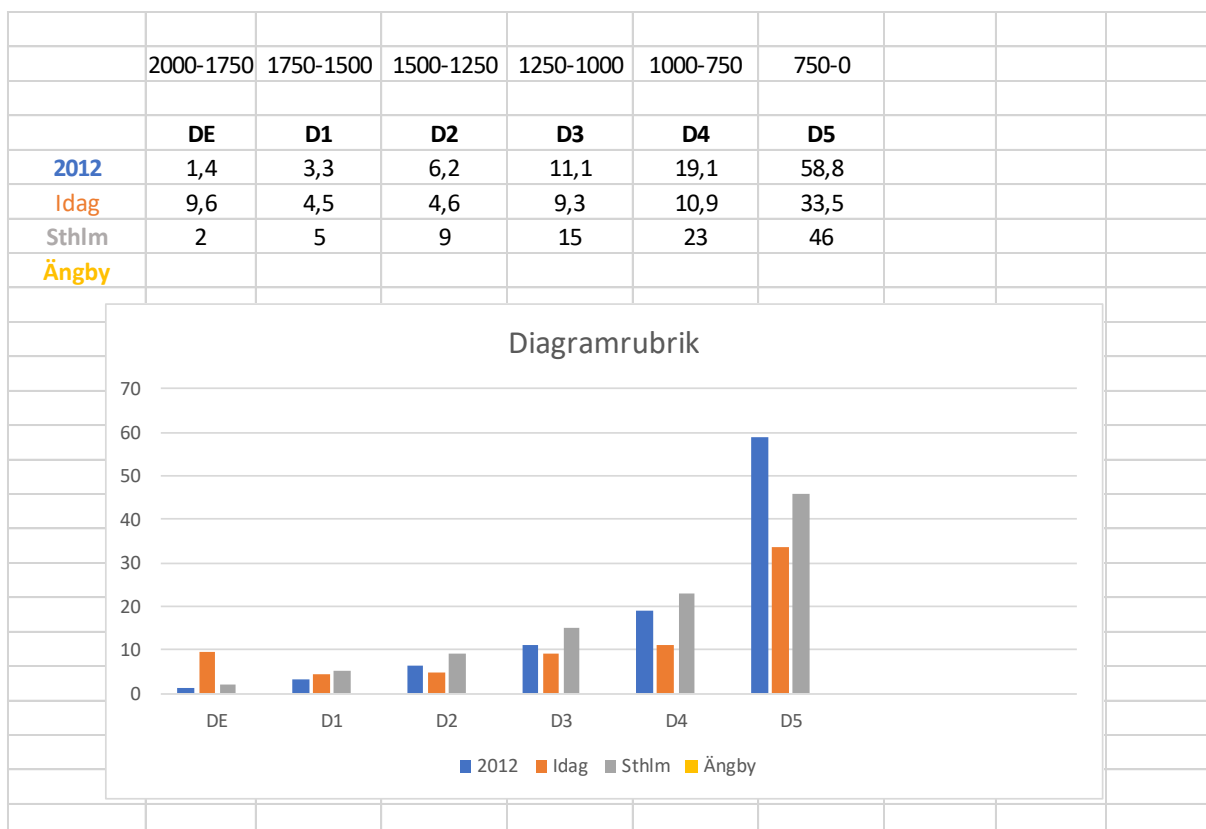
Förskjutning av poäng = blått



Damer

Diagram 4

Historik och förslag



gm Stockholms Bordtennisförbunds styrelse

Håkan Björk, ordförande Stockholms Bordtennisförbund

230125

Stockholms Bordtennisförbunds styrelse tillstyrker motionen

Stockholms Bordtennisförbunds årsmöte tillstyrker motionen med tillägget att Svenska Bordtennisförbundet tillsätter en utredningsgrupp för att ta fram bästa möjliga förslag.